



AEO LUS

Driving The World Together.



BALTYRE



KATALÓG NÁKLADNÝCH & BUS PNEUMATÍK

WWW.BALTYRE.COM INFO@BALTYRE.COM +421 42 4710300



SÉRIA NEO

DIAL'KOVÉ PNEU

ZÁKLADNÁ CHARAKTERISTIKA

1500-5000 km

dlhé trasy medzi krajinami a štátmi

veľmi nízka rýchlosť opotrebovania

pomerne konštantné zaťaženie

VÝKONNOSTNÉ KRITÉRIÁ

veľmi hladká jazda

minimalizované
nerovnomerné opotrebovanie

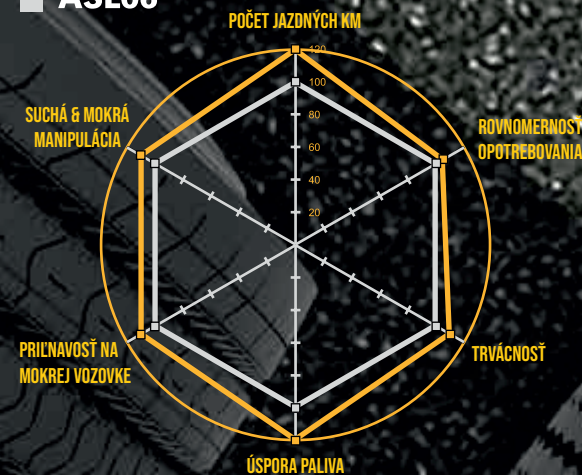
dobrá stabilita
& manipulácia

dlhá životnosť
pôvodného dezénu



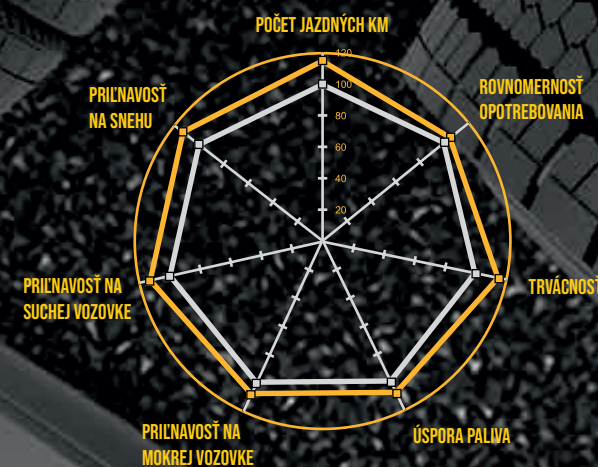
Neo Fuel S

ASL06



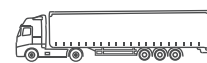
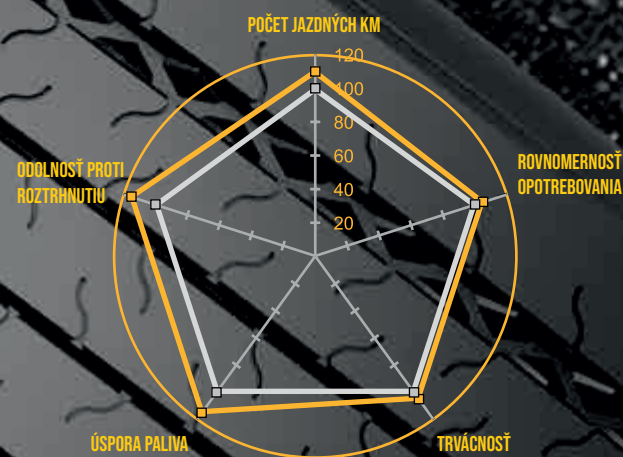
Neo Fuel D

ADL67



Neo Fuel T+

HN829

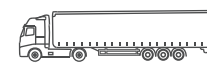


- » vyššia nosnosť (regulácia EURO6)
- » vynikajúce odvodňovanie a riadenie vďaka spojenej výstuži dezénu a 4 drážkovému dezénu
- » skvelý vysokorychlostný chladiaci výkon so špeciálnym dizajnom lamiel
- » lepšia odolnosť a protektorovateľnosť s dizajnom spodnej drážky „S“ zabraňujú vsadzovaniu kamienkov
- » vylepšený kilometrový výkon a výkon šetriaci palivo vďaka zmesi s nízkym hromadením tepla
- » dobrá odolnosť proti opotrebeniu s oceľovým kordom s plnou zmesou

Neo Fuel S



Rozmer	LI/SI	Hĺbka dezénu (mm)	Valivý odpor	Priľnavosť	Hlučnosť		M+S	3PMSF
					Trieda	dB		
295/60R22.5	150/147K	13.5	D	C	B	72	√	√
315/70R22.5	156/150L	18	B	B	B	72	√	√
315/80R22.5	158/150L	14	B	C	A	71	√	√

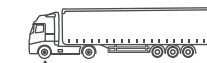


- » dizajn dezénu zaručený 4 drážkami a robustnými pozdĺžnymi rebrami, spolu s inovatívnou zmesou behúňa, lepšie odvádza vodu a zvyšuje presnosť riadenia
- » geometria vyhadzovačov poskytuje lepšiu prevenciu zachytávania kameňov
- » skvelý vysokorychlostný chladiaci výkon so špeciálnym dizajnom lamiel
- » vysoký kilometrový výkon a rovnomerné opotrebovanie umocnené konštrukciou pneumatiky a profilom behúňa navrhnutým tak, aby poskytovali optimalizovanú stopu
- » zlepšený kilometrový výkon a výkon šetriaci palivo vďaka zmesi s nízkym obsahom tepla
- » dobrá odolnosť proti únave s oceľovým kordom s plnou gumenou zmesou

Neo Fuel S+



Rozmer	LI/SI	Hĺbka dezénu (mm)	Valivý odpor	Priľnavosť	Hlučnosť		M+S	3PMSF
					Trieda	dB		
315/60R22.5	154/148L	14	B	C	B	73	√	√
295/80R22.5	154/149M	15.5					√	



- » dizajn dezénu zaručený 4 drážkami a robustnými pozdĺžnymi rebrami, spolu s inovatívnou zmesou behúňa, lepšie odvádza vodu a zvyšuje presnosť riadenia
- » geometria vyhadzovačov poskytuje lepšiu prevenciu zachytávania kameňov
- » skvelý vysokorychlostný chladiaci výkon so špeciálnym dizajnom lamiel
- » vysoký kilometrový výkon a rovnomerné opotrebovanie umocnené konštrukciou pneumatiky a profilom behúňa navrhnutým tak, aby poskytovali optimalizovanú stopu
- » zlepšený kilometrový výkon a výkon šetriaci palivo vďaka zmesi s nízkym obsahom tepla
- » dobrá odolnosť proti únave s oceľovým kordom s plnou gumenou zmesou

Neo Fuel S+ COACH



Rozmer	LI/SI	Hĺbka dezénu (mm)	Valivý odpor	Priľnavosť	Hlučnosť		M+S	3PMSF
					Trieda	dB		
295/80R22.5	154/149M	15.5					√	



- » pneumatika hnacieho kolesa vhodná na dlhé trasy
- » zvýšený kilometrový výkon a jazdný výkon vďaka širšiemu dezénu
- » optimalizovaná prílnavosť na mokrej a suchej vozovke s dizajnom bočných drážok dezénu
- » dobrá odolnosť proti opotrebovaniu a únave materiálu (FRP)
- » vyšší životný cyklus a úspora paliva s dvojitou vrstvou behúňa



- » pneumatika hnacieho kolesa vhodná na dlhé trasy
- » zvýšený kilometrový výkon a jazdný výkon vďaka širšiemu dezénu
- » pozdĺžna a priečna geometria drážok zaisťuje vynikajúcu prílnavosť, odvod vody a dobrý akustický komfort
- » dobrá odolnosť proti opotrebovaniu a únave materiálu (FRP)
- » vyšší životný cyklus a úspora paliva s dvojitou vrstvou behúňa



- » pneumatika pre prívesy vhodná na dlhé trasy
- » zlepšuje odvodnenie a tepelný výkon vďaka viacpozdĺžnej drážke
- » špeciálny dizajn lamiel na rebrách zaisťuje opotrebovanie a kilometrový výkon
- » optimalizujte prílnavosť a výkon v zákrutách na mokrej a suchej vozovke s jedinečným dizajnom drážok dezénu
- » dobrá odolnosť proti opotrebovaniu a únave materiálu (FRP)
- » špeciálna konštrukcia zmesi zaisťuje úsporu paliva na dlhé vzdialenosti

Neo Fuel D



Rozmer	LI/SI	Hĺbka dezénu (mm)	Valivý odpor	Prílnavosť	Hlučnosť		M+S	3PMSF
					Trieda	dB		
295/60R22.5	150/147K	18	D	C	A	72	√	√
315/70R22.5	154/150L	18	C	C	A	73	√	√
315/80R22.5	156/150L	18	C	C	A	73	√	√

Neo Fuel D+



Rozmer	LI/SI	Hĺbka dezénu (mm)	Valivý odpor	Prílnavosť	Hlučnosť		M+S	3PMSF
					Trieda	dB		
315/60R22.5	152/148L	18	C	C	B	73	√	√
295/80R22.5	152/149M	17.5	B	C	A	73	√	√

Neo Fuel T+



Rozmer	LI/SI	Hĺbka dezénu (mm)	Valivý odpor	Prílnavosť	Hlučnosť		M+S	3PMSF
					Trieda	dB		
435/50R19.5	160J	12	C	C	B	73	√	



SÉRIA NEO

REGIONÁLNE PNEU

ZÁKLADNÁ CHARAKTERISTIKA

150-800 km

stredná vzdialenosť medzi mestami

rýchlosť sa mení - 55-105 km/h

stredná miera opotrebovania

zaťaženie sa môže líšiť

VÝKONNOSTNÉ KRITÉRIÁ

dlhá životnosť
pôvodného dezénu

dobrá stabilita / manipulácia

dobrá jazda / trakcia

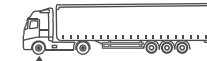
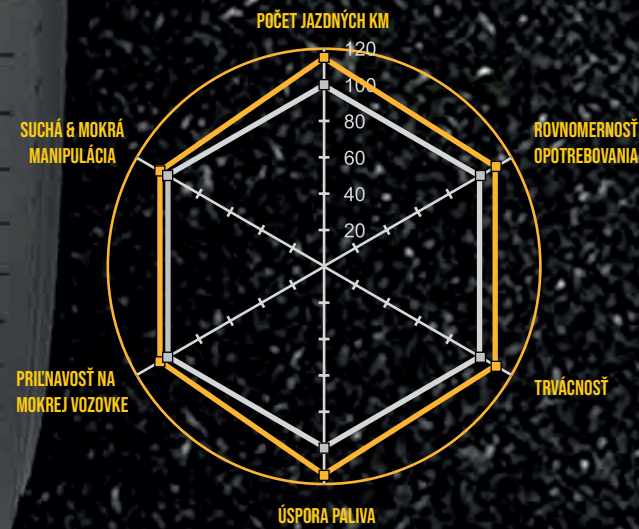
dobrá protektorovateľnosť

maximálna životnosť dezénu



Neo Allroads S

HN257



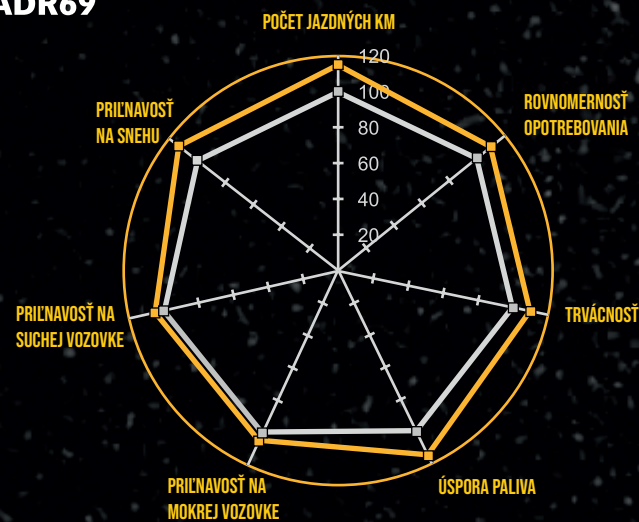
- » vyššia nosnosť (regulácia EURO6)
- » kratšia brzdná dráha a zvýšená bezpečnosť jazdy pomocou 4 cik-cak drážok a pozdĺžneho rebrového dizajnu
- » dobrý kilometrový výkon so širším a hlbším dizajnom drážok
- » znížená hlučnosť vďaka optimalizovanému dizajnu dezénu
- » skvelé riadenie, ovládateľnosť na suchej aj mokrej vozovke s optimalizovaným dizajnom drážok a lamiel
- » vynikajúci výkon pri nezadržiavaní kameňa s dizajnom drážky s variabilným uhlom
- » zmes s vysokým obsahom oxidu kremičitého zaručuje skvelé výkony v širokom rozsahu teplôt a podmienok

Neo Allroads S



Neo Allroads D+

ADR69



Rozmer	LI/SI	Hĺbka dezénu (mm)	Valivý odpor	Prilnavosť		Hlučnosť		M+S	3PMSF
				Prilnavosť	Trieda	dB			
245/70R17.5	136/134M	15	D	C	B	72	√	√	
265/70R19.5	140/138M	13	C	B	B	72	√	√	
285/70R19.5	146/144L	14	C	C	B	72	√	√	
315/70R22.5	156/150L	15.5	B	B	B	73	√	√	
215/75R17.5	126/124M	13	D	C	B	72	√	√	
235/75R17.5	132/130M	13	D	C	B	72	√	√	
295/80R22.5	154/149M	16.5	D	C	B	72	√	√	
315/80R22.5	158/150L	16	B	C	B	73	√	√	



- » kratšia brzdná dráha a zvýšená bezpečnosť jazdy pomocou 4 cik-cak drážok a pozdĺžneho rebrového dizajnu
- » dobrý kilometrový výkon so širším dezénom a hlbším dizajnom drážok
- » skvelé riadenie, ovládateľnosť na suchej aj mokrej vozovke s optimalizovaným dizajnom drážok a lamiel
- » vynikajúci výkon pri nezadržiavaní kameňa s dizajnom drážky s variabilným uhlom
- » dobrá odolnosť proti opotrebovaniu a únave materiálu (FRP)
- » vyšší výkon počas životného cyklu s dvojitou vrstvou behúňa



- » hnacie koleso vhodné na regionálnu a diaľkovú dopravu
- » lepšia trakcia s hlbšími a väčšími drážkami a špeciálnym dizajnom rozstupu blokov behúňa
- » menej hluku a pohodlie s nepravidelným vzorom dezénu
- » lepší rovnomerný výkon s optimalizovaným dizajnom ramien
- » dobrá odolnosť proti opotrebovaniu a únave materiálu (FRP)
- » vyšší výkon počas životného cyklu s dvojitou vrstvou behúňa



- » kratšia brzdná dráha a zvýšená bezpečnosť jazdy pomocou 4 cik-cak drážok a pozdĺžneho rebrového dizajnu
- » vylepšený trakčný výkon na suchej a mokrej vozovke so špeciálnym dizajnom 3D lamiel
- » špeciálna konštrukcia zaisťuje vynikajúcu odolnosť a viacsobné protektorovanie
- » vylepšený trakčný výkon vďaka špeciálnemu dizajnu lamiel
- » dobrá odolnosť proti opotrebovaniu a únave materiálu (FRP)
- » vyšší výkon počas životného cyklu s dvojitou vrstvou behúňa



- » príves
- » dobrý kilometrový výkon so širším dezénom a hlbším dizajnom drážok
- » lepší výkon kvôli drážkam v tvare cik-cak
- » menej hluku a pohodlie s nepravidelným vzorom dezénu
- » vynikajúci výkon pri nezadržiavaní kameňa s dizajnom drážky s variabilným uhlom
- » dobrá odolnosť proti opotrebovaniu a únave materiálu (FRP)
- » zmes s vysokým obsahom oxidu kremičitého zaručuje nízky valivý odpor a tvorbu tepla

Neo Allroads S+

Neo Allroads D

Neo Allroads D+

Neo Allroads T2



Rozmer	LI/SI	Hĺbka dezénu (mm)	Valivý odpor	Prilnavosť	Hlučnosť		M+S	3PMSE
					Trieda	dB		
385/55R22.5	160K	15	C	B	B	74	√	√
385/65R22.5	164K	15	B	A	B	73	√	√

Rozmer	LI/SI	Hĺbka dezénu (mm)	Valivý odpor	Prilnavosť	Hlučnosť		M+S	3PMSE
					Trieda	dB		
245/70R17.5	136/134M	15.5	D	C	A	73	√	√
265/70R19.5	140/138M	16.5	D	C	B	74	√	√
285/70R19.5	146/144L	16	C	B	B	74	√	√
215/75R17.5	126/124M	15	D	C	B	74	√	√
235/75R17.5	132/130M	16	D	C	B	74	√	√

Rozmer	LI/SI	Hĺbka dezénu (mm)	Valivý odpor	Prilnavosť	Hlučnosť		M+S	3PMSE
					Trieda	dB		
295/60R22.5	150/147K	18	D	B	B	75	√	√
315/60R22.5	152/148L	19	D	C	B	73	√	√
315/70R22.5	154/150L	21	C	C	B	76	√	√
295/80R22.5	152/148M	22	E	B	B	74	√	√
315/80R22.5	156/150L	21	D	B	B	75	√	√
11R22.5	146/143L	22.5					√	√

Rozmer	LI/SI	Hĺbka dezénu (mm)	Valivý odpor	Prilnavosť	Hlučnosť		M+S	3PMSE
					Trieda	dB		
385/55R22.5	160K	15.5	C	C	B	74	√	√
385/65R22.5	164K	16.5	B	B	B	73	√	√
425/65R22.5	165K	16.5	C	C	B	73	√	√
445/65R22.5	169K	16.5	C	B	B	74	√	√
245/70R17.5	143/141J	11	C	B	B	73	√	√
265/70R19.5	143/141J	13	C	C	B	72	√	√
285/70R19.5	150/148J	14.5	C	C	B	72	√	√
215/75R17.5	135/133J	12.5	C	C	B	73	√	√
235/75R17.5	143/141J	12.5	C	C	B	73	√	√



SÉRIA NEO ON & OFF PNEU

ZÁKLADNÁ CHARAKTERISTIKA

pneumatiky jazdia na ceste aj mimo nej

mimo cesty je to 10-50%

rozličná rýchlosť

kameň, štrk, blato, atď.

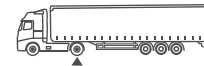
VÝKONNOSTNÉ KRITÉRIÁ

dobrá odolnosť proti
prerezaníu a trieskam

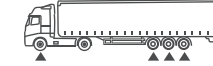
dobrá prilnavosť

maximálne opotrebovanie
dezénu

odolnosť bočnice / plášťa



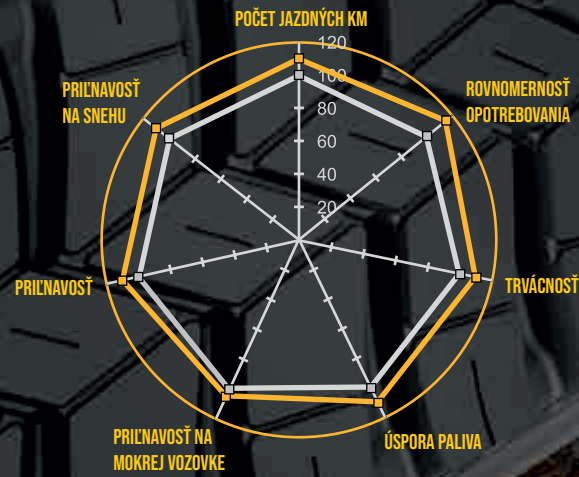
- » zlepšený jazdný výkon vďaka širšej a hlbšej priečnej drážke
- » vylepšená tuhosť behúňa s blokovým dizajnom dezénu
- » pokročilý dizajn ramien & vysoká zaťažiteľnosť s optimalizovaným dizajnom pätky
- » dobrá odolnosť proti opotrebovaniu a únave materiálu (FRP)
- » vyšší výkon počas životného cyklu s dvojitou vrstvou behúňa



- » vynikajúci výkon pri nezadržiavaní kameňa s dizajnom drážky s variabilným uhlom
- » lepšia odolnosť proti roztrhnutiu s vystuženým dezénom a zabraňuje nepravidelnému opotrebovaniu
- » špeciálny „blokový“ dizajn dezénu ponúka lepšiu trakciu a zabraňuje nepravidelnému opotrebovaniu
- » zlepšený kilometrový výkon pomocou širšej a hlbšej priečnej drážky
- » vysoká zaťažiteľnosť s optimalizovaným dizajnom pätky
- » dobrá odolnosť proti opotrebovaniu a únave materiálu (FRP)
- » vyšší výkon počas životného cyklu s dvojitou vrstvou behúňa

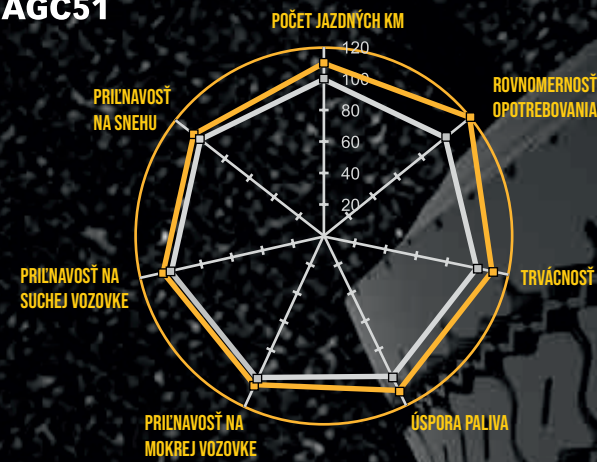
Neo Construct D

ADC53



Neo Construct G

AGC51



Neo Construct D



Rozmer	LI/SI	Hĺbka dezénu (mm)	Valivý odpor	Prilnavosť	Hlučnosť		M+S	3PMSE
					Trieda	dB		
315/80R22.5	156/150K	23	D	C	B	75	√	√
13R22.5	156/150K	22	D	C	B	74	√	√
325/95R24	162/160K	20.6	C	C	B	74	√	√

Neo Construct G



Rozmer	LI/SI	Hĺbka dezénu (mm)	Valivý odpor	Prilnavosť	Hlučnosť		M+S	3PMSE
					Trieda	dB		
425/65R22.5	165K	19	C	C	B	74	√	√
315/80R22.5	158/150K	16.5	C	B	A	73	√	√
13R22.5	156/150K	18	D	C	A	73	√	√
325/95R24	162/160K	19	C	C	A	73	√	√



SÉRIA NEO ZIMA

ZÁKLADNÁ CHARAKTERISTIKA

pneumatiky jazdia najmä na ceste

sneh, ľad, blato aj dážď

nízke teploty

VÝKONNOSTNÉ KRITÉRIÁ

vynikajúca trakcia
a príľnavosť

za zlých podmienok

dobré opotrebovanie
behúňa



- » aplikácia na prednom kolese v zime
- » vysoká hustota priečného 3D dizajnu drážok, poskytuje vynikajúcu príľnavosť na snehovej ceste, má vynikajúce protišmykové vlastnosti
- » dizajn štyroch cik-cak vzorových drážok na zabezpečenie lepšieho riadenia a ovládania
- » vynikajúca flexibilita pri nízkych teplotách s jedinečným dizajnom behúňovej zmesi
- » značka snehovej vločky znamená vynikajúci výkon zimnej pneumatiky
- » lepší výkon s nízkym valivým odporom a integritou s vysokým obsahom oxidu kremičitého
- » dobrá odolnosť proti opotrebovaniu a únave materiálu (FRP)
- » lepšia hlučnosť s optimalizovaným dizajnom hĺbky dezénu

Neo Winter S



Rozmer	LI/SI	Hĺbka dezénu (mm)	Valivý odpor	Príľnavosť	Hlučnosť		M+S	3PMSF
					Trieda	dB		
385/55R22.5	160K	13.5	C	C	B	74	√	√
385/65R22.5	164K	13.5	C	C	B	73	√	√
275/70R22.5	150/148J	15	C	B	B	74	√	√
315/70R22.5	156/150L	16.5	C	B	B	74	√	√
295/80R22.5	154/149M	15.5	C	C	B	74	√	√
315/80R22.5	158/150L	16.5	C	C	B	74	√	√



- » hnacia náprava v zime
- » vysoká hustota priečného 3D dizajnu drážok, poskytuje vynikajúcu príľnavosť na snehovej ceste, má vynikajúce protišmykové vlastnosti
- » vynikajúca flexibilita pri nízkych teplotách s jedinečným dizajnom behúňovej zmesi
- » značka snehovej vločky znamená vynikajúci výkon zimnej pneumatiky
- » lepší výkon s nízkym valivým odporom a integritou s vysokým obsahom oxidu kremičitého
- » dobrá odolnosť proti opotrebovaniu a únave materiálu (FRP)
- » lepšia hlučnosť s optimalizovaným dizajnom hĺbky dezénu

Neo Winter D



Rozmer	LI/SI	Hĺbka dezénu (mm)	Valivý odpor	Príľnavosť	Hlučnosť		M+S	3PMSF
					Trieda	dB		
315/70R22.5	154/150L	22	E	C	B	74	√	√



SÉRIA NEO URBAN

ZÁKLADNÁ CHARAKTERISTIKA

v rámci mesta/mestskej oblasti

veľmi variabilné rýchlosti s množstvom zastavovaní, rozjazdu a otáčania

zaťaženia sa značne líšia

veľmi rýchle opotrebenie

VÝKONNOSTNÉ KRITÉRIÁ

v rámci mesta/
mestskej oblasti

dobrá prilnavosť

dobrá odolnosť bočnice

dobrá protektorovateľnosť



- » pneu pre všetky nápravy autokaru a autobusu
- » dlhší kilometrový výkon s hlbšou hĺbkou dezénu
- » lepší jazdný výkon s dizajnom 4 dezénových drážok
- » špeciálny hlbší dizajn lamiel zabezpečuje nižší valivý odpor, a tým je aj spotreba paliva a emisie Co2 nižšia
- » vynikajúci dizajn ochrany bočnice minimalizuje poškodenie od obrubníka
- » lepší výkon s nízkym valivým odporom a tvorbou tepla s vysokým obsahom kremíka
- » dobrá odolnosť proti opotrebovaniu a únave materiálu (FRP)



- » použitie na hnacej náprave
- » pevnosť pätky, zvýšenie odolnosti proti tlaku v oblasti pätky
- » používa sa vysokopevná nepájkovateľná oceľ, väčšia zaťažiteľnosť cik-cak drážkového dizajnu, lepší odvod vody a jazdný výkon
- » špeciálny dizajn ramena pneumatiky, rovnomerné opotrebovanie
- » špeciálne vysúvanie kameňov, vynikajúci samočistiaci výkon
- » vyšší výkon počas životného cyklu s dvojvrstvou behúňa

Neo Urban G



Neo Urban D



Size	LI/SS	Tread Depth (mm)	Rolling resistance	Wet grip	Rolling Noise		M+S	3PMSF
					Class	dB(A)		
275/70R22.5	150/148J	18	C	B	B	73	✓	✓
305/70R22.5	152/150L	19	D	C	B	72	✓	✓
295/80R22.5	154/149M	18	B	B	B	72	✓	✓


Size	LI/SS	Tread Depth (mm)	Rolling resistance	Wet grip	Rolling Noise		M+S	3PMSF
					Class	dB(A)		
275/70R22.5	148/145J	20.5	D	C	A	73	✓	✓



AEOLUS KLASICKÁ SÉRIA



REGIONÁLNE PNEU



- » štyri cik-cak drážky a robustné pozdĺžne rebrá navrhnuté tak, aby skrátili brzdnú dráhu a zlepšili príľnavosť k vozovke a tiež bezpečnosť jazdy
- » inovatívny obrys behúňa optimalizuje správne rozloženia kontaktného tlaku, ktorý tak zabezpečuje rovnomerné opotrebovanie a vysoký kilometrový výkon
- » funkčné lamely a vyhadzovače v spodnej časti všetkých drážok zvyšujú trakciu a zabraňujú zachytávaniu kameňov
- » dobrý kilometrový výkon so širším dezénom a hlbším dizajnom drážok
- » zmes s vysokým obsahom oxidu kremičitého zaručujú skvelý výkon v širokom rozsahu teplôt a podmienok

SAILOR ASR79



Rozmer	LI/SI	Hĺbka dezénu (mm)	Valivý odpor	Príľnavosť	Hlučnosť		M+S	3PMSF
					Trieda	dB		
295/60R22.5	150/147K	15	D	C	B	73	√	√
245/70R19.5	144/142J	15	E	C	B	72	√	√
255/70R22.5	140/137M	15	D	C	B	72	√	√
11R22.5	146/143M	15	D	C	A	71	√	√



- » štyri cik-cak drážky a robustné pozdĺžne rebrá navrhnuté tak, aby skrátili brzdnú dráhu a zlepšili príľnavosť k vozovke a tiež bezpečnosť jazdy
- » inovatívny obrys behúňa optimalizuje správne rozloženia kontaktného tlaku, ktorý tak zabezpečuje rovnomerné opotrebovanie a vysoký kilometrový výkon
- » funkčné lamely a vyhadzovače v spodnej časti všetkých drážok zvyšujú trakciu a zabraňujú zachytávaniu kameňov
- » dobrý kilometrový výkon so širším dezénom a hlbším dizajnom drážok
- » zmes s vysokým obsahom oxidu kremičitého zaručujú skvelý výkon v širokom rozsahu teplôt a podmienok

SAILOR ASR79II



Rozmer	LI/SI	Hĺbka dezénu (mm)	Valivý odpor	Príľnavosť	Hlučnosť		M+S	3PMSF
					Trieda	dB		
12R22.5	152/149M	17					√	

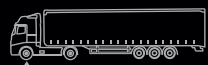


- » riadiaca pneumatika na regionálne použitie
- » vhodné pre vozovku v dobrom stave
- » s vynikajúcim protišmykovým a odvodňovacím charakterom
- » nízky valivý odpor
- » silný dizajn ramena a vynikajúca dispozícia proti nerovnomernému opotrebovaniu

ASR24



Rozmer	LI/SI	Hĺbka dezénu (mm)	Valivý odpor	Príľnavosť	Hlučnosť		M+S	3PMSF
					Trieda	dB		
9.5R17.5	136/134M	13	D	B	B	73	√	√



- » riadiaca a prívosová pneumatika, regionálne použitie
- » vhodná na dobré cestné podmienky
- » s vynikajúcim protišmykovým charakterom, nízkou hlučnosťou
- » nízky valivý odpor a dobrý vysokorychlostný charakter



- » riadiaca pneumatika na regionálne účely
- » vhodná na dobré cestné podmienky
- » s vynikajúcim protišmykovým a odvodňovacím charakterom



- » riadiaca pneumatika na regionálne účely
- » s vynikajúcim protišmykovým charakterom
- » nízke generovanie tepla, vynikajúci charakter vysokorychlostnej jazdy
- » široký dizajn behúňa poskytuje dobrý dlhý kilometrový výkon a odolnosť proti opotrebeniu



- » hnacia pneumatika na regionálne účely
- » vhodné na diaľnice a cesty v dobrom stave
- » dezén M+S s dobrou príľnavosťou
- » široký dizajn behúňa poskytuje dobrý dlhý kilometrový výkon a odolnosť proti opotrebeniu

ASR30

ASR35

ASR65

ADR35



Rozmer	LI/SI	Hĺbka dezénu (mm)	Valivý odpor	Príľnavosť	Hlučnosť		M+S	3PMSF
					Trieda	dB		
275/70R22.5	148/145M	15	D	C	A	71	√	√
8.25R15	143/141G	13	D	B	B	73	√	√
10.00R15	148/145G	13.5	D	C	A	71	√	√

Rozmer	LI/SI	Hĺbka dezénu (mm)	Valivý odpor	Príľnavosť	Hlučnosť		M+S	3PMSF
					Trieda	dB		
205/75R17.5	124/122M	13					√	√
225/75R17.5	129/127M	13	E	C	B	73	√	√

Rozmer	LI/SI	Hĺbka dezénu (mm)	Valivý odpor	Príľnavosť	Hlučnosť		M+S	3PMSF
					Trieda	dB		
10R22.5	144/142M	14.5	C	B	B	73	√	

Rozmer	LI/SI	Hĺbka dezénu (mm)	Valivý odpor	Príľnavosť	Hlučnosť		M+S	3PMSF
					Trieda	dB		
205/75R17.5	124/122M	16					√	√
225/75R17.5	129/127M	17					√	√
9.5R17.5	136/134M	16	E	D	A	73	√	√



- » hnacie koleso, regionálne použitie
- » dezén M+S s dobrou príľnavosťou a životnosťou
- » nízke produkovanie tepla dobrá jazda aj vysokou rýchlosťou



- » trailer pneu, regionálne použitie
- » s vynikajúcou príľnavosťou a trakčným charakterom
- » výborná životnosť, dobrá jazda aj vysokou rýchlosťou

ADR55



Rozmer	LI/SI	Hĺbka dezénu (mm)	Valivý odpor	Príľnavosť	Hlučnosť		M+S	3PMSF
					Trieda	dB		
255/70R22.5	140/137M	20					✓	✓
275/70R22.5	148/145M	20	D	C	B	74	✓	✓
10R22.5	144/142M	15.5	D	C	A	73	✓	✓
12R22.5	152/149M	23	D	C	B	74	✓	✓

ATR65



Rozmer	LI/SI	Hĺbka dezénu (mm)	Valivý odpor	Príľnavosť	Hlučnosť		M+S	3PMSF
					Trieda	dB		
385/55R19.5	156J	15	C	B	B	73	✓	✓



- » hnacie koleso pre zmiešaný a zlý stav vozovky
- » dizajn dezénu z veľkých „blokov“ pomáha zvýšiť jazdné schopnosti na zmiešaných cestách a zlepšuje príľnavosť a trakciu
- » otvorený dizajn ramien zabraňuje nerovnomernému opotrebovaniu a zlepšuje schopnosť odvádzania tepla
- » zosilnená kostra pneumatiky a pätka zlepšujú nosnosť pneumatiky
- » špeciálna zmes behúňa ponúka vynikajúcu odolnosť proti opotrebovaniu a vysoký kilometrový výkon

ADC52



Rozmer	LI/SI	Hĺbka dezénu (mm)	Valivý odpor	Príľnavosť	Hlučnosť		M+S	3PMSF
					Trieda	dB		
315/80R22.5	156/150K	23	D	B	A	73	✓	✓
13R22.5	154/151K	24	D	B	A	73	✓	✓



ON & OFF PNEU





- » hnacie koleso vhodné pre zmiešaný a zlý stav vozovky
- » dvojitá nylonová výstuž pätky zlepšuje nosnosť
- » vynikajúca odolnosť pätky na prekonanie preťaženia a podhustenia
- » aplikácia vysoko intenzívneho HT kordu zvyšuje pevnosť kostry o 30% v porovnaní s normálnym kordom
- » optimalizovaný dizajn behúňa pneumatiky zaisťuje rovnomerné opotrebovanie, dobrú príľnavosť, trakciu a odvodnenie

ADC53



Rozmer	LI/SI	Hĺbka dezénu (mm)	Valivý odpor	Príľnavosť	Hlučnosť		M+S	3PMSF
					Trieda	dB		
295/80R22.5	152/149L	19	D	B	B	75	✓	✓
315/80R22.5	154/151M	19.5	D	B	B	74	✓	✓
11R22.5	146/143L	22.5	E	C	A	73	✓	✓
12R22.5	152/149L	19.5	D	C	B	74	✓	✓
13R22.5	154/151K	20.6	D	B	B	74	✓	✓
11.00R20	152/149K	18.5	D	B	B	75	✓	✓
12.00R20	154/151K	20.6	E	B	B	75	✓	✓



- » riadené, hnacie a príviesné koleso
- » vhodné pre relatívne zlý stav vozovky
- » skvelá odolnosť proti nerovnomernému opotrebovaniu a proti roztrhnutiu
- » nízka tvorba tepla a veľký zadný odpor

AGC08



Rozmer	LI/SI	Hĺbka dezénu (mm)	Valivý odpor	Príľnavosť	Hlučnosť		M+S	3PMSF
					Trieda	dB		
315/80R22.5	154/151L	16.5	C	C	B	72	✓	✓
10R22.5	144/142L	15.5	D	C	A	71	✓	✓
11R22.5	146/143L	17	D	B	B	74	✓	✓
12R22.5	152/149L	17	D	B	B	74	✓	✓
7.50R16	122/118L	13	E	B	B	73	✓	✓
8.25R16	126/122L	13	D	C	B	72	✓	✓
8.25R20	136/134K	14.5	D	B	B	73	✓	✓
9.00R20	144/142K	15.5	D	B	B	74	✓	✓
10.00R20	146/143K	16.5	C	B	B	74	✓	✓
11.00R20	150/147K	17	C	B	B	74	✓	✓
12.00R20	154/151K	17.5	C	B	B	74	✓	✓
12.00R24	160/157K	17.5	C	B	B	74	✓	✓




- » pneumatika pre všetky nápravy, použitie na zmiešaných cestách
- » so silnou príľnavosťou a vynikajúcim trakčným charakterom
- » nízka tvorba tepla a vynikajúca zaťažiteľnosť

AGC28



Rozmer	LI/SI	Hĺbka dezénu (mm)	Valivý odpor	Príľnavosť	Hlučnosť		M+S	3PMSF
					Trieda	dB		
385/55R22.5	158L	17	D	B	B	74	✓	✓
385/65R22.5	164K	16.8	C	C	B	74	✓	✓
425/65R22.5	165K	16.5	C	C	B	74	✓	✓
445/65R22.5	169K	16.5	C	C	B	74	✓	✓
245/70R17.5	143/141J	16.5	E	B	B	74	✓	✓
255/70R22.5	140/137M	17.5	E	B	B	74	✓	✓
265/70R19.5	143/141J	17.5	E	B	B	74	✓	✓
275/70R22.5	148/145M	17.5	D	B	B	74	✓	✓
215/75R17.5	135/133J	15.5	E	C	B	73	✓	✓
235/75R17.5	143/141J	16.5	E	B	B	74	✓	✓





OFF ROAD



- » hnacie koleso, použitie on/off
- » vhodné pre relatívne zlý povrch vozovky
- » s vynikajúcou príľnavosťou a trakčným charakterom
- » nízka tvorba tepla a vynikajúca zaťažiteľnosť

AGM10



Rozmer	LI/SI	Hĺbka dezénu (mm)	Valivý odpor	Príľnavosť	Hlučnosť		M+S	3PMSF
					Trieda	dB		
13R22.5	154/151G	22.5						



- » hnacie koleso, vhodné na zasneženú cestu
- » priečne drážky s vysokou hustotou poskytujú dobrú protišmykovú úpravu
- » špeciálna zmes behúňa udržuje mäkkosť gummy pri nízkych teplotách s dobrou príľnavosťou
- » dezén M+S s dobrou trakciou a dlhým kilometrovým výkonom

ADW80



Rozmer	LI/SI	Hĺbka dezénu (mm)	Valivý odpor	Príľnavosť	Hlučnosť		M+S	3PMSF
					Trieda	dB		
315/80R22.5	154/151M	24	E	C	B	74	√	√



ZIMA



- » vhodné pre všetky nápravy, mestské i regionálne použitie
- » dlhší kilometrový výkon s hlbšou hĺbkou dezénu
- » lepší jazdný výkon s 3 dezénovými drážkami
- » vylepšené vypúšťanie tepla s "s" drážkou a špeciálnym hlbším dizajnom lamiel
- » vynikajúci dizajn ochrany bočnej steny minimalizuje poškodenie od obrubníka
- » lepší výkon s nízkym valivým odporom a tvorbou tepla s vysokým obsahom kremíka
- » dobrá odolnosť voči opotrebovaniu

Sailor AGB23



Rozmer	LI/SI	Hĺbka dezénu (mm)	Valivý odpor	Príľnavosť	Hlučnosť		M+S	3PMSF
					Trieda	dB		
265/70R19.5	143/141J	16					√	√
11R22.5	148/145J	20	D	B	B	72	√	√



MESTO



TECHNICKÉ ŠPECIFIKÁCIE

SÉRIA NEO

Rozmer	Dezén	PR	LI/SI	max. zaťaženie jedná náprava (kg)	max. zaťaženie zdvojená náprava (kg)	jediná (kPa)	zdvojená (kPa)	Disk	Valivý odpor	Príhľadnosť	Hlučnosť		M+S	3PMSF
						max. hustenie					Trieda	dB		
435/50R19.5	Neo Fuel T+	20	160J	4500	---	900	---	14.00	C	C	B	73	√	
385/55R22.5	Neo Allroads S+	20	160K	4500	---	900	---	12.25	C	B	B	74	√	√
385/55R22.5	Neo Allroads T2	20	160K	4500	---	900	---	12.25	C	C	B	74	√	√
385/55R22.5	Neo Winter S	20	160K	4500	---	900	---	12.25	C	C	B	74	√	√
295/60R22.5	Neo Allroads D+	18	150/147K	3350	3075	900	900	9.00	D	B	B	75	√	√
295/60R22.5	Neo Fuel D	18	150/147K	3350	3075	900	900	9.00	D	C	A	72	√	√
295/60R22.5	Neo Fuel S	18	150/147K	3350	3075	900	900	9.00	D	C	B	72	√	√
315/60R22.5	Neo Allroads D+	20	152/148L	3550	3150	900	900	9.75	D	C	B	73	√	√
315/60R22.5	Neo Fuel D+	20	152/148L	3550	3150	900	900	9.75	C	C	B	73	√	√
315/60R22.5	Neo Fuel S+	20	154/148L	3750	3150	900	900	9.75	B	C	B	73	√	√
385/65R22.5	Neo Allroads S+	20	164K	5000	---	900	---	11.75	B	A	B	73	√	√
385/65R22.5	Neo Allroads T2	20	164K	5000	---	900	---	11.75	B	B	B	73	√	√
385/65R22.5	Neo Winter S	20	164K	5000	---	900	---	11.75	C	C	B	73	√	√
425/65R22.5	Neo Allroads T2	20	165K	5150	---	825	---	12.25	C	C	B	73	√	√
425/65R22.5	Neo Construct G	20	165K	5150	---	825	---	12.25	C	C	B	74	√	√
445/65R22.5	Neo Allroads T2	20	169K	5800	---	900	---	13.00	C	B	B	74	√	√
245/70R17.5	Neo Allroads D	18	136/134M	2240	2120	850	850	7.50	D	C	A	73	√	√
245/70R17.5	Neo Allroads S	18	136/134M	2240	2120	850	850	7.50	D	C	B	72	√	√
245/70R17.5	Neo Allroads T2	18	143/141J	2725	2575	875	875	7.50	C	B	B	73	√	√
265/70R19.5	Neo Allroads D	16	140/138M	2500	2360	830	830	7.50	D	C	B	74	√	√
265/70R19.5	Neo Allroads S	16	140/138M	2500	2360	830	830	7.50	C	B	B	72	√	√
265/70R19.5	Neo Allroads T2	18	143/141J	2725	2575	850	850	7.50	C	C	B	72	√	√
275/70R22.5	Neo Urban D	18	148/145J	3150	2900	900	900	8.25	D	C	A	73	√	√
275/70R22.5	Neo Urban G	18	150/148J	3350	3150	900	900	8.25	C	B	B	73	√	√
275/70R22.5	Neo Winter S	18	150/148J	3350	3150	900	900	8.25	C	B	B	74	√	√
285/70R19.5	Neo Allroads D	16	146/144L	3000	2800	850	850	8.25	C	B	B	74	√	√
285/70R19.5	Neo Allroads S	16	146/144L	3000	2800	850	850	8.25	C	C	B	72	√	√
285/70R19.5	Neo Allroads T2	18	150/148J	3350	3150	900	900	8.25	C	C	B	72	√	√
305/70R22.5	Neo Urban G	20	152/150L	3550	3350	900	900	9.00	D	C	B	72	√	√
315/70R22.5	Neo Allroads D+	18	154/150L	3750	3350	900	900	9.00	C	C	B	76	√	√
315/70R22.5	Neo Allroads S	18	156/150L	4000	3350	900	900	9.00	B	B	B	73	√	√
315/70R22.5	Neo Fuel D	18	154/150L	3750	3350	900	900	9.00	C	C	A	73	√	√
315/70R22.5	Neo Fuel S	18	156/150L	4000	3350	900	900	9.00	B	B	B	72	√	√
315/70R22.5	Neo Winter D	18	154/150L	3750	3350	900	900	9.00	E	C	B	74	√	√
315/70R22.5	Neo Winter S	18	156/150L	4000	3350	900	900	9.00	C	B	B	74	√	√
215/75R17.5	Neo Allroads D	16	126/124M	1700	1600	700	700	6.00	D	C	B	74	√	√
215/75R17.5	Neo Allroads S	16	126/124M	1700	1600	700	700	6.00	D	C	B	72	√	√
215/75R17.5	Neo Allroads T2	18	135/133J	2180	2060	850	850	6.00	C	C	B	73	√	√
235/75R17.5	Neo Allroads D	16	132/130M	2000	1900	775	775	6.75	D	C	B	74	√	√
235/75R17.5	Neo Allroads S	16	132/130M	2000	1900	775	775	6.75	D	C	B	72	√	√
235/75R17.5	Neo Allroads T2	18	143/141J	2725	2575	875	875	6.75	C	C	B	73	√	√
295/80R22.5	Neo Allroads D+	18	152/148M	3550	3150	850	850	9.00	E	B	B	74	√	√
295/80R22.5	Neo Allroads S	18	154/149M	3750	3250	900	900	9.00	D	C	B	72	√	√
295/80R22.5	Neo Fuel D+	18	152/149M	3550	3250	900	900	9.00	B	C	A	73	√	√

TECHNICKÉ ŠPECIFIKÁCIE

SÉRIA NEO

Rozmer	Dezén	PR	LI/SI	max. zaťaženie jedná náprava (kg)	max. zaťaženie zdvojená náprava (kg)	jediná (kPa)	zdvojená (kPa)	Disk	Valivý odpor	Príhľadnosť	Hlučnosť		M+S	3PMSF
						max. hustenie					Trieda	dB		
295/80R22.5	Neo Fuel S+	18	154/149M	3750	3250	900	900	9.00					√	
295/80R22.5	Neo Fuel S+ Coach	18	154/149M	3750	3250	900	900	9.00					√	
295/80R22.5	Neo Urban G	18	154/149M	3750	3250	900	900	9.00	B	B	B	72	√	√
295/80R22.5	Neo Winter S	18	154/149M	3750	3250	900	900	9.00	C	C	B	74	√	√
315/80R22.5	Neo Allroads D+	18	156/150L	4000	3350	850	850	9.00	D	B	B	75	√	√
315/80R22.5	Neo Allroads S	18	158/150L	4250	3350	900	900	9.00	B	C	B	73	√	√
315/80R22.5	Neo Construct D	18	156/150K	4000	3350	850	850	9.00	D	C	B	75	√	√
315/80R22.5	Neo Construct G	18	158/150K	4250	3350	900	900	9.00	C	B	A	73	√	√
315/80R22.5	Neo Fuel D	18	156/150L	4000	3350	850	850	9.00	C	C	A	73	√	√
315/80R22.5	Neo Fuel S	18	158/150L	4250	3350	900	900	9.00	B	C	A	71	√	√
315/80R22.5	Neo Winter S	18	158/150L	4250	3350	900	900	9.00	C	C	B	74	√	√
11R22.5	Neo Allroads D+	16	146/143L	3000	2725	830	830	8.25					√	√
13R22.5	Neo Construct D	18	156/150K	4000	3350	875	875	9.75	D	C	B	74	√	√
13R22.5	Neo Construct G	18	156/150K	4000	3350	875	875	9.75	D	C	A	73	√	√
325/95R24	Neo Construct D	22	162/160K	4750	4500	850	850	9.00	C	C	B	74	√	√
325/95R24	Neo Construct G	22	162/160K	4750	4500	850	850	9.00	C	C	A	73	√	√

KLASICKÁ SÉRIA

Rozmer	Dezén	PR	LI/SI	max. zaťaženie jedná náprava (kg)	max. zaťaženie zdvojená náprava (kg)	jediná (kPa)	zdvojená (kPa)	Disk	Valivý odpor	Príhľadnosť	Hlučnosť		M+S	3PMSF
						max. hustenie					Trieda	dB		
385/55R19.5	ATR65	18	156J	4000	---	900	---	12.25	C	B	B	73	√	√
385/55R22.5	AGC28	20	158L	4250	---	900	---	12.25	D	B	B	74	√	√
295/60R22.5	ASR79	18	150/147K	3350	3075	900	900	9.00	D	C	B	73	√	√
385/65R22.5	AGC28	20	164K	5000	---	900	---	11.75	C	C	B	74	√	√
425/65R22.5	AGC28	20	165K	5150	---	830	---	13.00	C	C	B	74	√	√
445/65R22.5	AGC28	20	169K	5800	---	900	---	13.00	C	C	B	74	√	√
245/70R17.5	AGC28	18	143/141J	2725	2575	900	900	7.50	E	B	B	74	√	√
245/70R19.5	ASR79	18	144/142J	2800	2650	900	900	7.50	E	C	B	72	√	√
255/70R22.5	ADR55	16	140/137M	2500	2300	830	830	7.50					√	√
255/70R22.5	AGC28	16	140/137M	2500	2300	830	830	7.50	E	B	B	74	√	√
255/70R22.5	ASR79	16	140/137M	2500	2300	830	830	7.50	D	C	B	72	√	√
265/70R19.5	AGB23	18	143/141J	2725	2575	830	830	7.50					√	√
265/70R19.5	AGC28	18	143/141J	2725	2575	830	830	7.50	E	B	B	74	√	√
275/70R22.5	ADR55	18	148/145M	3150	2900	900	900	8.25	D	C	B	74	√	√
275/70R22.5	AGC28	18	148/145M	3150	2900	900	900	8.25	D	B	B	74	√	√
275/70R22.5	ASR30	18	148/145M	3150	2900	900	900	8.25	D	C	A	71	√	√
205/75R17.5	ADR35	14	124/122M	1550	1450	760	760	6.00					√	√
205/75R17.5	ASR35	14	124/122M	1600	1500	760	760	6.00					√	√
215/75R17.5	AGC28	18	135/133J	2180	2060	830	830	6.00	E	C	B	73	√	√
225/75R17.5	ADR35	16	129/127M	1850	1750	830	830	6.75					√	√

TECHNICKÉ ŠPECIFIKÁCIE

KLASICKÁ SÉRIA

Rozmer	Dezén	PR	LI/SI	max. zaťaženie jedná náprava (kg)	max. zaťaženie zdvojená náprava (kg)	jediná (kPa)	zdvojená (kPa)	Disk	Valivý odpor	Prínavosť	Hlučnosť		M+S	3PMSF
						max. hustenie					Trieda	dB		
225/75R17.5	ASR35	16	129/127M	1850	1750	830	830	6.75	E	C	B	73	√	√
235/75R17.5	AGC28	18	143/141J	2725	2575	900	900	6.75	E	B	B	74	√	√
295/80R22.5	ADC53	18	152/149L	3550	3250	900	900	9.00	D	B	B	75	√	√
315/80R22.5	ADC52	18	156/150K	4000	3350	830	830	9.00	D	B	A	73	√	√
315/80R22.5	ADC53	18	154/151M	3750	3450	830	830	9.00	D	B	B	74	√	√
315/80R22.5	ADW80	18	154/151M	3750	3450	830	830	9.00	E	C	B	74	√	√
315/80R22.5	AGC08	18	154/151L	3750	3450	830	830	9.00	C	C	B	72	√	√
9.5R17.5	ADR35	18	136/134M	2240	2120	900	900	6.75	E	D	A	73	√	√
9.5R17.5	ASR24	18	136/134M	2240	2120	900	900	6.75	D	B	B	73	√	√
10R22.5	ADR55	16	144/142M	2800	2650	900	900	7.50	D	C	A	73	√	√
10R22.5	AGC08	16	144/142L	2800	2650	900	900	7.50	D	C	A	71	√	√
10R22.5	ASR65	16	144/142M	2800	2650	900	900	7.50	C	B	B	73	√	√
11R22.5	ADC53	16	146/143L	3000	2725	830	830	8.25	E	C	A	73	√	√
11R22.5	AGB23	18	148/145J	3150	2900	850	850	8.25	D	B	B	72	√	√
11R22.5	AGC08	16	146/143L	3000	2725	830	830	8.25	D	B	B	74	√	√
11R22.5	ASR79	16	146/143M	3000	2725	830	830	8.25	D	C	A	71	√	√
12R22.5	ADC53	18	152/149L	3550	3250	930	930	9.00	D	C	B	74	√	√
12R22.5	ADR55	18	152/149M	3550	3250	930	930	9.00	D	C	B	74	√	√
12R22.5	AGC08	18	152/149L	3550	3250	930	930	9.00	D	B	B	74	√	√
12R22.5	ASR79E	18	152/149M	3550	3250	930	930	9.00					√	√
13R22.5	ADC52	18	154/151K	3750	3450	830	830	9.75	D	B	A	73	√	√
13R22.5	ADC53	18	154/151K	3750	3450	830	830	9.75	D	B	B	74	√	√
13R22.5	AGM10	18	154/151G	3750	3450	830	830	9.75						
7.50R16	AGC08	14	122/118L	1500	1320	770	770	6.00G	E	B	B	73	√	√
8.25R15	ASR30	18	143/141G	2725	2575	850	850	6.5	D	B	B	73	√	√
8.25R16	AGC08	14	126/122L	1700	1500	670	670	6.50H	D	C	B	72	√	√
8.25R20	AGC08	14	136/134K	2240	2120	830	830	6.5	D	B	B	73	√	√
9.00R20	AGC08	16	144/142K	2800	2650	900	900	7.0	D	B	B	74	√	√
10.00R15	ASR30	18	148/145G	3150	2900	850	850	7.5	D	C	A	71	√	√
10.00R20	AGC08	16	146/143K	3000	2725	830	830	7.5	C	B	B	74	√	√
11.00R20	ADC53	18	152/149K	3550	3250	930	930	8.0	D	B	B	75	√	√
11.00R20	AGC08	16	150/147K	3350	3075	830	830	8.0	C	B	B	74	√	√
12.00R20	ADC53	18	154/151K	3750	3450	830	830	8.5	E	B	B	75	√	√
12.00R20	AGC08	18	154/151K	3750	3450	830	830	8.5	C	B	B	74	√	√
12.00R24	AGC08	20	160/157K	4500	4125	900	900	8.5	C	B	B	74	√	√



WWW.BALTYRE.COM

SLATINSKÁ 1710, BELUŠA

 **BALTYRE.SK**

 **OFFROAD_BALTYRE**

 **BALTYRE OFFROAD**