



POWER IN MOTION



**SAMSON
TYRE**




GR-A1

Vysoká odolnosť proti nepravidelnému opotrebovaniu.

Nový tvar obrysu zaisťuje lepšie rozloženie tlaku, poskytuje rovnomernejšie opotrebovanie pre vysoký kilometrový výkon.

Označenie M+S a 3PMSF.





Použitie pre regionálnu aj diaľkovú prepravu/ všetky pozície

Rozmer pneu	PR	LI	SI	Dodat. LI	Dodat. SI	Hustenie (kPa)	Celkový priemer (mm)	Šírka prierezu (mm)	Šírka dezénu (mm)	Hĺbka dezénu (mm)				M+S	
215/75R17.5	12	126/124	M	/	/	700	767	212	180	12.7	D	B	71	•	•
235/75R17.5	14	132/130	M	/	/	775	797	233	205	13.8	C	B	71	•	•
245/70R17.5	16	136/134	M	/	/	850	789	248	210	12.5	C	B	71	•	•
245/70R19.5	16	140/138	M	/	/	830	839	248	210	14	C	B	71	•	•
265/70R19.5	16	146/144	M	/	/	775	867	262	220	12	C	B	71	•	•
285/70R19.5	16	149/146	L	/	/	900	895	283	235	12.5	C	B	71	•	•
275/70R22.5	18	148/145	M	/	/	900	958	276	235	15	C	B	71	•	•
295/60R22.5	18	150/147	K	/	/	900	926	292	250	14	C	B	71	•	•
295/80R22.5	18	152/148	M	/	/	850	1044	298	240	15.5	C	B	71	•	•
295/80R22.5	20	154/149	M	/	/	900	1044	298	240	15.5	C	B	71	•	•
315/60R22.5	18	152/148	L	/	/	900	950	313	270	14.5	C	B	71	•	•
315/60R22.5	20	154/150	L	/	/	900	950	313	270	14.5	C	B	71	•	•
315/70R22.5	18	154/150	L	152/148	M	900	1014	312	265	14.5	C	B	71	•	•
315/70R22.5	20	156/150	L	154/150	M	900	1014	312	265	14.5	C	B	71	•	•
315/80R22.5	20	156/150	L	154/150	M	850	1076	312	260	16	C	B	71	•	•



GR-D1

Vynikajúci kilometrový výkon.

Všestranná viacúčelová pneumatika na použitie v širokom rozsahu podmienok.

Vynikajúca úroveň trakcie.

Vysoká odolnosť proti nepravidelnému opotrebovaniu.

Vynikajúca životnosť a protektorovateľnosť.

Označenie M+S a 3PMSF.





Použitie pre diaľkovú prepravu/ hnacia náprava

Rozmer pneu	PR	LI	SI	Dodat. LI	Dodat. SI	Hustenie (kPa)	Celkový priemer (mm)	Šírka prierezu (mm)	Šírka dezénu (mm)	Hĺbka dezénu (mm)				M+S	
295/80R22.5	18	152/148	M	/	/	850	1050	298	260	19.5	C	C	73	•	•
295/80R22.5	20	154/149	M	/	/	900	1050	298	260	19.5	C	C	73	•	•
315/70R22.5	18	154/150	L	152/148	M	900	1014	312	270	19	C	C	73	•	•
315/70R22.5	20	156/150	L	154/150	M	900	1014	312	270	19	C	C	73	•	•
315/80R22.5	20	156/150	L	154/150	M	850	1082	312	270	20	C	C	73	•	•

Vynikajúci kilometrový výkon.

Všestranná viacúčelová pneumatika na použitie v širokom rozsahu podmienok.

Vynikajúca úroveň trakcie.

Vysoká odolnosť proti nepravidelnému opotrebovaniu.

Vynikajúca životnosť a protektorovateľnosť.





Označenie M+S a 3PMSF.

GR-D2





Použitie pre diaľkovú prepravu/ hnacia náprava

Rozmer pneu	PR	LI	SI	Dodat. LI	Dodat. SI	Hustenie (kPa)	Celkový priemer (mm)	Šírka prierezu (mm)	Šírka dezénu (mm)	Hĺbka dezénu (mm)				M+S	
215/75R17.5	12	126/124	M	/	/	700	767	212	164	15	D	C	70	•	•
235/75R17.5	14	132/130	M	/	/	775	797	233	200	16.5	C	C	70	•	•
245/70R17.5	16	136/134	M	/	/	850	789	248	215	15.5	C	C	70	•	•
245/70R19.5	16	136/134	M	/	/	830	839	248	215	15.5	C	C	70	•	•
265/70R19.5	16	140/138	M	/	/	775	867	262	225	15.5	C	C	70	•	•
285/70R19.5	16	146/144	L	/	/	900	895	283	240	15.5	C	C	70	•	•
275/70R22.5	18	148/145	M	/	/	900	958	276	240	16.5	C	C	70	•	•
295/60R22.5	18	150/147	K	/	/	900	926	292	255	18	C	C	70	•	•
315/60R22.5	18	152/148	L	/	/	900	950	313	276	17.8	C	C	70	•	•
315/60R22.5	20	154/150	L	/	/	900	950	313	276	17.8	C	C	70	•	•

Obsahuje nové kaučukové zmesi, ktoré zabraňujú vznikaníu tepla v behúni.


Polymér behúňa zlepšuje valivý odpor a spotrebu paliva.

Robustný plášť pre dlhšiu životnosť pneumatiky a skvelú protektorovateľnosť.





GR-T1

Označenie M+S a 3PMSF.





Použitie pre diaľkovú aj regionálnu prepravu/ trailer

Rozmer pneu	PR	LI	SI	Dodat. LI	Dodat. SI	Hustenie (kPa)	Celkový priemer (mm)	Šírka prierezu (mm)	Šírka dezénu (mm)	Hĺbka dezénu (mm)				M+S	
215/75R17.5	16	135/133	J	/	/	860	767	212	180	12.7	D	B	71	•	•
235/75R17.5	16	143/141	J	144/144	F	860	797	233	205	13.8	C	B	71	•	•
245/70R17.5	18	143/141	J	146/146	F	875	789	248	210	12.5	C	B	71	•	•
245/70R19.5	18	141/140	J	/	/	850	839	248	210	14	C	B	71	•	•
265/70R19.5	18	143/141	K	/	/	850	867	262	220	12	C	B	71	•	•
285/70R19.5	18	150/148	J	/	/	900	895	283	235	12.5	C	B	71	•	•

Úplne optimalizovaná konštrukcia a dizajn zmesi zlepšuje pomer ceny a výkonu pneumatiky.

Dizajn s nízkym valivým odporom výrazne znižuje spotrebu paliva a efektívne znižuje náklady.

Optimalizovaný dizajn dezénu ramena zlepšuje rozptyl tepla a zvyšuje odolnosť

Úplne nový dizajn výrazne posilňuje odolnosť proti prepichnutiu a efektívne zvyšuje bezpečnosť.







GL-282A

Optimalizovaný dizajn drážok zaručuje príľnavosť pneumatiky za mokra.



Použitie pre diaľkovú aj regionálnu prepravu/ všetky pozície

Rozmer pneu	PR	LI	SI	Dodat. LI	Dodat. SI	Hustenie (kPa)	Celkový priemer (mm)	Šírka prierezu (mm)	Šírka dezénu (mm)	Hĺbka dezénu (mm)				M+S	
295/80R22.5	18	152/148	M	/	/	850	1044	298	215	15	C	C	72	•	•
295/80R22.5	20	154/149	M	/	/	900	1044	298	215	15	C	C	72	•	•
315/70R22.5	18	154/150	L	152/148	M	900	1014	312	226	15	C	C	72	•	•
315/70R22.5	20	156/150	L	154/150	M	900	1014	312	226	15	C	C	72	•	•
315/80R22.5	20	156/150	L	154/150	M	850	1076	312	228	15.5	C	C	72	•	•

Technológia samočistenia drážky a extra hlboký dizajn dezénu zlepšuje samočistiacu schopnosť pneumatiky a odolnosť proti prepichnutiu, aby bola zaručená optimálna bezpečnosť.

Optimalizovaný dizajn drážok zlepšuje odvodňovaciu kapacitu pneumatiky a prilnavosť za mokra.

Extra hlboký vzor predlžuje životnosť pneumatiky.

Pevná pätká pneumatiky s dizajnovým patentom poskytuje optimálnu nosnosť a odolnosť proti zlyhaniu.







GL-256F





Použitie pre diaľkovú aj regionálnu prepravu/ všetky pozície

Rozmer pneu	PR	LI	SI	Dodat. LI	Dodat. SI	Hustenie (kPa)	Celkový priemer (mm)	Šírka prierezu (mm)	Šírka dezénu (mm)	Hĺbka dezénu (mm)				M+S	
385/65R22.5	20	160	K	158	L	900	1072	389	299	16	C	B	72	•	•
385/65R22.5	24	164	K	160	K	900	1072	389	299	16	C	B	72	•	•



GL-251T

385/55R19,5



GL-251T

435/50R19,5; 445/45R19,5; 455/40R22,5





Navrhnuté tak, aby nahradili dvojité nápravy na diaľničných a regionálnych nápravách prívesov.

Pokročilé zmesi behúňa ponúkajú úsporu paliva vyváženú s trakciou na mokrom povrchu a dlhým rovnomerným opotrebovaním.

Široká základná pneumatika novej generácie pre nápravy prívesov, ktorá prináša výnimočnú úsporu spotreby paliva v regionálnych a diaľkových aplikáciách.

Len na použitie s prívesom.

Použitie pre diaľkovú aj regionálnu prepravu/ trailer

Rozmer pneu	PR	LI	SI	Dodat. LI	Dodat. SI	Hustenie (kPa)	Celkový priemer (mm)	Šírka prierezu (mm)	Šírka dazánu (mm)	Hĺbka dazánu (mm)				M+S	
385/55R19.5	20	156	J	/	/	900	919	386	320	13	B	C	72	•	/
435/50R19.5	20	160	J	/	/	900	931	438	370	13	B	C	72	•	/
445/45R19.5	22	160	J	/	/	900	895	446	386	14	B	C	72	•	/
455/40R22.5	20	160	J	/	/	900	936	453	380	13	B	C	72	•	/

GC-A1

Použitie ON/OFF/
všetky pozície



Vysoká odolnosť vďaka špeciálnej zmesi pre jazdu v teréne.

Dizajn dezénu umožňuje vysoký kilometrový výkon a rovnomerné opotrebovanie.

Vysoká protektorovateľnosť pre dlhšiu životnosť pneumatík a zníženie nákladov na km.

Označenie M+S a 3PMSF.

Rozmer pneu	PR	LI	SI	Dodat. LI	Dodat. SI	Hustenie (kPa)	Celkový priemer (mm)	Šírka prierezu (mm)	Šírka dezénu (mm)	Hĺbka dezénu (mm)				M+S	
11R22.5	18	148/145	L	/	/	850	1050	279	230	19	D	C	71	•	•
13R22.5	20	156/150	K	/	/	875	1124	320	250	17	D	C	71	•	•
295/80R22.5	18	152/148	K	/	/	850	1044	298	240	16.5	D	C	71	•	•
315/80R22.5	20	156/150	K	/	/	850	1076	312	250	16	D	C	71	•	•







GL286A

**Použitie pre diaľkovú
aj regionálnu prepravu/
všetky pozície**

Špeciálna zmes behúňa navrhnutá pre nízke opotrebovanie pri diaľničných rýchlostiach.

Dezén poskytuje vynikajúce odvodnenie a odolnosť proti pošmyknutiu.

Použitie špeciálnej zmesi behúňa zaisťuje pravidelné opotrebovanie a zlepšuje stabilitu.

Rozmer pneu	PR	LI	SI	Dodat. LI	Dodat. SI	Hustenie (kPa)	Celkový priemer (mm)	Šírka prierezu (mm)	Šírka dezénu (mm)	Hĺbka dezénu (mm)				M+S	
385/55R22.5	20	160	K	158	L	900	996	386	315	14.3	B	B	72	•	•
385/65R22.5	20	160	K	158	L	900	1072	389	293	15	B	B	72	•	•
385/65R22.5	24	164	K	160	K	900	1072	389	293	15	B	B	72	•	•
425/65R22.5	20	165	K	/	/	830	1124	430	315	16.5	B	B	72	•	•



GL286T

Použitie pre diaľkovú
aj regionálnu prepravu/
trailer

Špeciálna zmes behúňa navrhnutá pre nízke opotrebovanie pri diaľničných rýchlostiach.

Dezén poskytuje vynikajúce odvodnenie a odolnosť proti šmyku.

Jemné drážky zaisťujú pravidelné opotrebovanie a zlepšujú stabilitu.

Len trailer.

Rozmer pneu	PR	LI	SI	Dodat. LI	Dodat. SI	Hustenie (kPa)	Celkový priemer (mm)	Šírka prierezu (mm)	Šírka dezénu (mm)	Hĺbka dezénu (mm)				M+S	
385/55R22.5	20	160	K	158	L	900	996	386	315	14.3	B	B	72	•	•
385/65R22.5	20	160	K	158	L	900	1072	389	293	15	B	B	72	•	•
385/65R22.5	24	164	K	160	K	900	1072	389	293	15	B	B	72	•	•
425/65R22.5	20	165	K	/	/	830	1124	430	315	16.5	B	B	72	•	•

GLE-2

vojenské použitie/
všetky pozície





Celoročná pneumatika určená pre montáž na všetky nápravy ťažkej vojenskej techniky, poprípade vrtné súpravy na kolesových podvozkoch atď.

Možnosť prevádzky na vozidlách vybavených systémom kontroly tlaku. Vysoká pevnosť kostry pneumatiky a zvýšená odolnosť voči prierazom.

Zvýšená terénna schopnosť pneumatiky vďaka agresívnemu dezénu.

Bezdušová pneumatika.

Rozmer pneu	PR	LI	SI	Dodat. LI	Dodat. SI	Hustenie (kPa)	Celkový priemer (mm)	Šírka prierezu (mm)	Šírka dezénu (mm)	Hĺbka dezénu (mm)				M+S	
425/85R21	-	164	C	-	-	5,5	1265	425	-	-	-	-	-	-	-

